



Welkom op de Universiteit Utrecht!

Leuk dat je gekozen hebt voor de studie Onderwijswetenschappen (OWW) of Academische Lerarenopleiding Primair Onderwijs (ALPO)!

Of je van de middelbare school komt, een tussenjaar hebt genomen of van een totaal andere studie, onderwijsinstelling of beroep komt: Wij willen jou in ieder geval helpen om je wegwijs te maken op de UU.

Sjoerd Groenmangebouw (SSG):
- lesruimtes (werkgroep)
- studieruimtes
- Studie-informatiepunt (STIP)

Educatorium (EDUC):
- lesruimtes (hoorcollege, tentamen)
- kantine

Marinus Ruppertgebouw (RUPPERT):
- lesruimtes (hoorcollege, werkgroep)

Martinus J. Langeveldgebouw (LANGEVELD):
- docentenkamers OWW
- lesruimtes (werkgroep)
- studieruimtes
- studievereniging VOCUS

Universiteitsbibliotheek (UBB):
- studieruimtes

Bolognalaan (BOL):
- lesruimtes (hoorcollege, werkgroep)
- studieruimtes

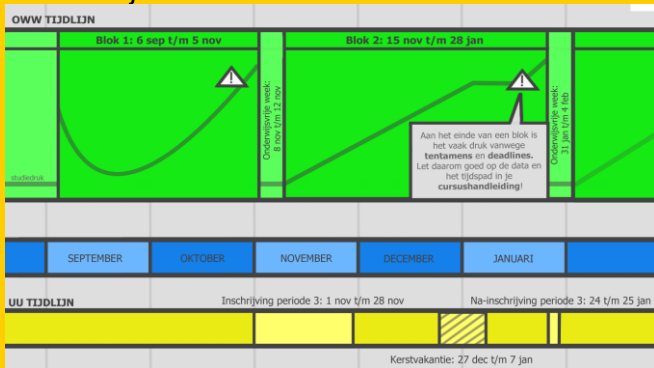
Legenda:
 universiteitsgebouw
 hogeschoolgebouw
 overig type gebouw
↓ ingang gebouw

Onderwijs

Waar en wanneer heb ik onderwijs?

Dit staat in je rooster. Je rooster vind je bij [MyTimetable](#), de roosterwebsite van de Universiteit Utrecht. Je logt in met je Solis-id. Je rooster vind je ook in de [MyUU app](#). Meer info over alle ICT systemen vind je op de achterkant! Hierboven vind je een kaart met de belangrijkste gebouwen voor je studie. Mocht je een gebouw niet kunnen vinden op de kaart, ga dan naar de [UU-website](#). Je kunt ook veel locaties vinden op [Google maps](#).

Hoe ziet mijn eerste semester eruit?



Hierboven zie je een globale indeling van je eerste semester. Voor een overzicht van het hele jaar, raadpleeg je de [jaarkalender](#). Alle eerstejaarsstudenten worden automatisch ingeschreven voor de verplichte cursussen in hun eerste jaar. Vanaf blok 3 is er ruimte voor keuzevakken. Je schrijft zelf je in voor alle keuzevakken.

Hoe kan ik me inschrijven voor een cursus?

Je schrijft je via [Osiris](#) in voor cursussen tijdens een vastgestelde inschrijfperiode, zoals in het figuur links onder. Inschrijfperiodes van andere blokken kan je vinden op de [studentensite](#). Hier staat ook informatie over timeslots (verschillende tijdstippen waarop cursussen gerosterd worden).

Waar kan ik informatie vinden over cursussen?

Binnen een bachelor heb je [major verplichte](#), [major keuze](#) en [profielingscursussen](#). Je kunt alle cursussen vinden in de [onderwijscatalogus](#). Je kunt ook met je tutor of mentoren bespreken welke cursussen je wilt volgen.

Studietips

Studeren op de universiteit vraagt waarschijnlijk om een andere mindset: Je doet niet alleen veel theoretische kennis op, maar je leert ook academische vaardigheden. Gelukkig kan de UU jou daarin helpen!

Studieruimtes

Veel studenten vinden het fijn om op de campus te studeren. Daarom biedt bijna elk universiteitsgebouw [studieruimtes](#): Of je nou alleen studeert of samen wil werken met je studiegenoten. Sommige ruimtes moet je reserveren, zoals enkele in de Universiteitsbibliotheek.

Check deze links voor tips!

- Zelfstandig studeren:** zoals teksten bestuderen en toetsen voorbereiden
- Academische vaardigheden:** zoals schrijven en presenteren
- Individuele begeleiding:** zoals omgaan met stress of spanning
- Iets anders?** Vraag je studiegenoten om meer tips en tricks, zoals je mentor of leden van studievereniging [VOCUS!](#)

Welke hulp is er?
1

Let op: Je neemt eerst contact op met je tutor of mentor voordat je contact opneemt met de andere hulpinstanties!

Opleiding Onderwijswetenschappen

Tutor en tutoraat: Jouw persoonlijke aanspreekpunt en begeleider bij wie je terecht kunt met vragen over je opleiding (over bijvoorbeeld studievoortgang of -planning) of persoonlijke problemen. Hij of zij kan je doorverwijzen naar andere hulp binnen de UU wanneer nodig. De tutores organiseren informatiebijeenkomsten, individuele gesprekken en houden wekelijkse inloopspreekuren. Alle informatie vind je op 'Blackboard > Tutoraat basis'.

Studentmentoren: Ouderejaarsstudenten die jou helpen op een laagdrempelige manier door hun ervaringen met jou te delen. In de introductie ontmoet je je mentor(en).

OWWinfo: Het mailadres van de opleiding (owwinfo@uu.nl). Hier kun je terecht met andere vragen en word je doorverwezen.

Faculteit Sociale Wetenschappen (FSW)

Studieadviseurs: Adviseurs die helpen met problemen die invloed hebben op je studie. Denk aan persoonlijke problemen, ziekte en studievertraging. Als je te maken hebt met handicap of chronische ziekte (bv. dyslexie), kunnen zij je helpen bij het verkrijgen van een individuele voorziening (bv. extra tijd bij toetsen). Je kunt een afspraak maken via studieadviseurs.fsw@uu.nl **Let op:** Breng ook je tutor op de hoogte van je contact met de studieadviseur!

Opmaat: Buddyprogramma van de UU bedoeld voor studenten die gaan studeren als één van de eersten uit hun gezin.

STIP (STudie-InfomatiePunt): Informatiepunt voor jouw vragen over het studeren aan FSW. De balie van het STIP is in het Sjoerd Groenmangebouw. Vragen stellen kan via een [formulier](#) en per telefoon.

Universiteit Utrecht

Studentendecaan: Begeleidt en adviseert studenten die door overmacht studievertraging oplopen of dreigen op te lopen.

Studentenpsycholoog: Helpt je bij het oplossen van persoonlijke en studiegerelateerde problemen die je studievoortgang in de weg staan.

Vertrouwenspersoon: Met haar/hem kun je bespreken of je een bepaalde omgangsvorm wel of niet 'normaal' hoeft te vinden. Ze gaan vertrouwelijk met jouw ervaring/klacht om.

Skillslab: Trainingen, workshops en begeleiding op het gebied van schrijven, studeren en andere academische vaardigheden.

Careerservices: Helpt bij de overgang naar arbeidsmarkt. Ze checken bijvoorbeeld je CV en geven trainingen in solliciteren en netwerken.

Belangrijke ICT systemen



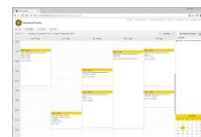
2FA: De UU beveiligt gegevens met twee-factor-authenticatie (2FA). Je hebt twee dingen nodig om in te loggen bij 2FA: je Solis-ID en wachtwoord én je smartphone of tablet.



MyUU: In de MyUU app voor studenten staan cijfers uit Osiris, je collegekaart, je bibliotheekpas en je persoonlijke rooster.



Solis-id: Je Solis-id is je gebruikersnaam voor de meeste universitaire diensten. Je Solis-ID is hetzelfde als je studentnummer.

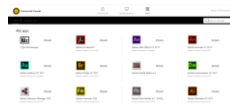


MyTimetable: de roosterwebsite van de Universiteit Utrecht. Je kunt MyTimetable eenvoudig koppelen aan je eigen elektronische agenda.



Blackboard

Blackboard: De elektronische leeromgeving. Hier kun je o.a. opdrachten inleveren, collegesheets en informatie je cursussen en studie vinden. Neem vooral een kijkje in de omgeving 'Tutoraat basis'!



MyWorkplace: Hiermee kun je software die je nodig hebt voor jouw studie, zoals SPSS, Word of Powerpoint overal gratis benaderen.



Osiris student: Hier kun je je inschrijven voor cursussen, je cijfers bekijken en je adresgegevens wijzigen.



Solis-mail: Alle studenten mailen via Solis-mail. Je hebt je e-mailadres ontvangen op je privé-emailadres bij je inschrijving.



Scan voor online versie!



ICT Support: Er is veel ICT Support op de UU. Op manuals.uu.nl vind je veel uitleg. Via Whatsapp +31610034493 kun je vragen stellen.